



Interreg ALCOTRA

Fonds européen de développement régional
Fondo europeo di sviluppo regionale



UNION EUROPÉENNE
UNIONE EUROPEA

INDICATEURS

Performance des projets et du programme



La Région
Auvergne-Rhône-Alpes

Autorité de gestion / Autorità di gestione
ALCOTRA 2014-2020



POURQUOI DÉFINIR DES INDICATEURS?



Pourquoi définir des indicateurs?

Dans le cadre de la programmation 2014-2020, la Commission européenne a souhaité que les programmes soient mis en œuvre avec une logique d'intervention partant des besoins du territoire et privilégiant une approche par les résultats.

Les indicateurs permettent de mesurer l'avancement du Programme sur la base des progrès accomplis par les projets financés.

Les indicateurs de résultat et de réalisation sont nécessaires à mesurer et assurer le suivi des changements prévus sur le territoire de coopération ALCOTRA.

Indicateur

Variable fournissant des **informations quantitatives et qualitatives** sur un phénomène donné. Inclut normalement une valeur et une unité de mesure

Indicateur de réalisation

⇒ **Mesure les actions réalisées**
Indicateur décrivant le produit «physique» des dépenses engagées dans le cadre d'interventions des projets

Indicateur de résultat

⇒ **Mesure l'atteinte ou non du changement attendu**
Indicateur décrivant un aspect spécifique d'un résultat

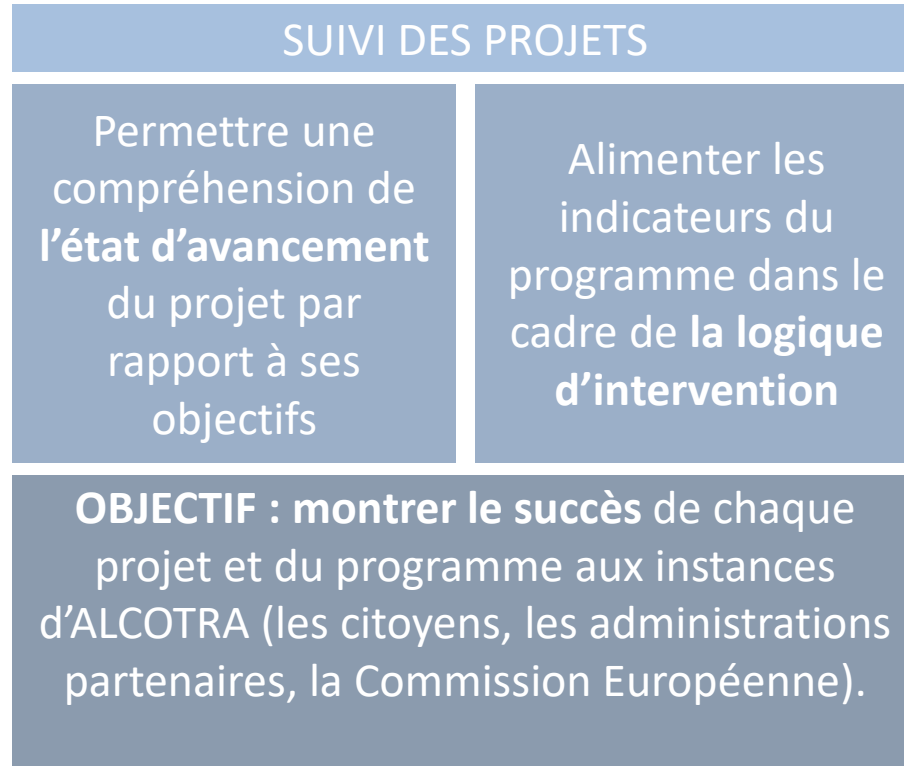


Les indicateurs dans les Projets

Définition valeur cible	Lors du dépôt de votre projet, vous avez indiqué une estimation de la valeur à atteindre par le projet par rapport aux indicateurs de réalisation et de résultat.
Pourquoi les indicateurs ?	<ul style="list-style-type: none">-Piloter le suivi des projets-Comparer le niveau d'exécution avec le niveau de performance attendu-Améliorer l'activité ou l'affectation des ressources
Quelles sources d'information ?	Essentiellement des données fournies par le système d'information interne (comptes-rendus d'activités, bilans, tableaux de bord)
Effectué par	L'équipe du projet
Destinataire	Chef de projet et équipe

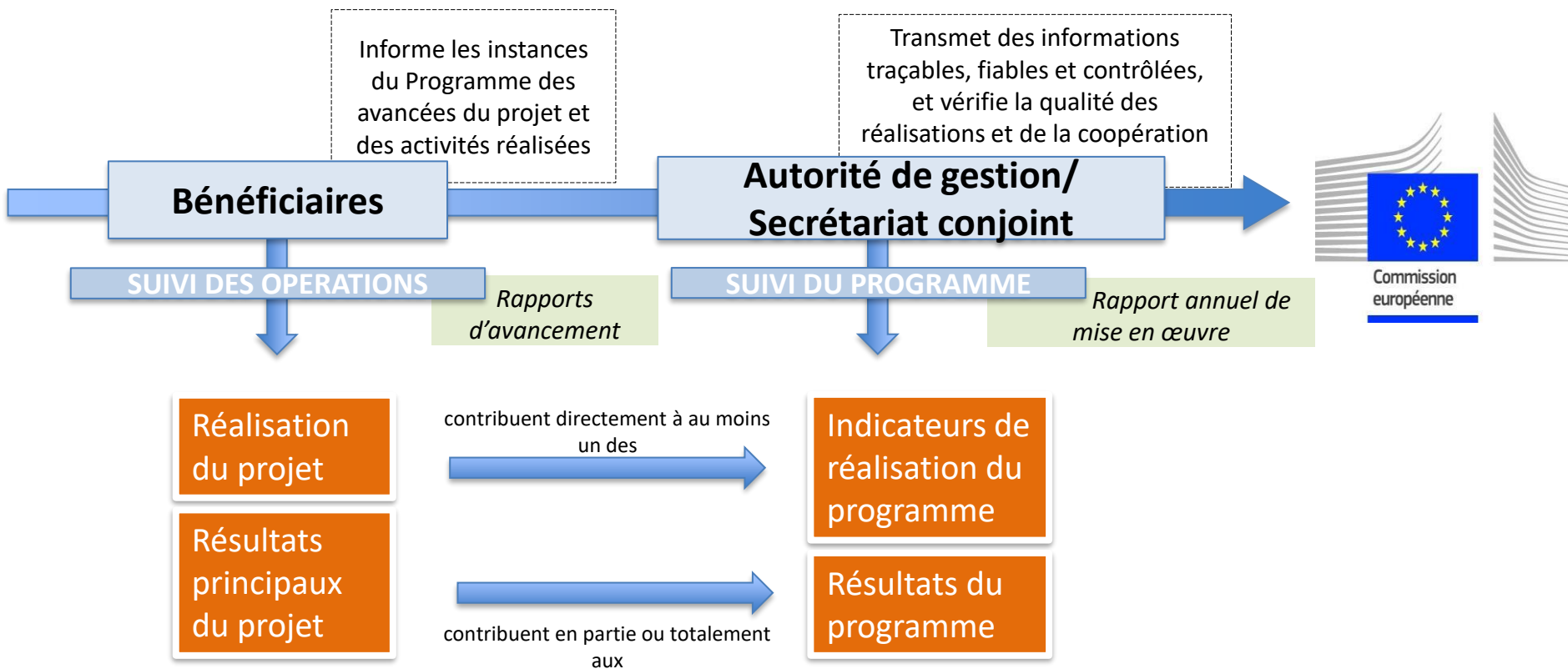


Les indicateurs dans le Programme





Les indicateurs dans une dynamique Projet - Programme






COMMENT REPORTER AU PROGRAMME L'AVANCEMENT DES INDICATEURS?



QUEL RAPPORT RENSEIGNER?



Quoi indiquer

Fiche indicateurs

QUAND ?

Au plus tard le 1^{er}
février

La Fiche indicateurs permet de renseigner la valeur atteinte par le projet par rapport aux indicateurs choisis.

Le chef de file est appelé à indiquer la contribution du projet aux indicateurs de résultat et de réalisation, en renseignant la donnée quantitative et la description qualitative de la valeur atteinte.

Des bulles d'aide sont disponibles directement dans le rapport afin de guider le chef de file dans le remplissage.



QUI ? Chef de file



COMMENT ? En français et italien



OÙ ? Dans Synergie CTE



Toute information descriptive des activités liées à cette réalisation est bienvenue.



Où et comment saisir les indicateurs (1/5)



Dans Synergie CTE:



Accéder aux données des dépenses

- Dépenses
- Recettes
- Certificats
- Demandes de paiement
- Rapports d'avancement**
- Certificats autorité de gestion
- Voir la liste des demandes d'avance pour un fonds
- Paiements reçus
- Fiche de clôture



Période	intermédiaire
du 2020-09-16 au 2021-03-15	Tous les partenaires doivent saisir un RAPP. D'AVANCEMENT SYNTHETIQUE de la remontée de dépenses au 15/03/2021 ou final, si en clôture *** Le chef de file peut saisir un RAPP. D'AVANCEMENT INTERMEDIAIRE pour la demande de paiement des dépenses au 15/09/20



Créer un nouveau rapport d'avancement

Sélectionnez le formulaire de rapport d'avancement à utiliser

- Rapport d'avancement synthétique des activités du partenaire
- Rapport d'avancement synthétique des activités du partenaire
- Rapport d'avancement intermédiaire
- Fiche Indicateurs**

La Fiche indicateurs se compose d'un seul chapitre de 3 paragraphes:

[Retour à la liste des rapports d'avancement](#)

Vous pouvez visualiser une version PDF de votre document ici :



Ce document se base sur le modèle suivant : Fiche Indicateurs

I Partie B. Suivi spécifique

- 1. [Indicateurs de résultat](#)
- 2. [Indicateurs de réalisation](#)
- 3. [Description des indicateurs valorisés dans ce rapport](#)

Valider définitivement le document





Où et comment saisir les indicateurs (2/5)



Paragraphe 1:

Projet Rapports d'avancement (exécution)

Bulles d'aide

Indiquer la contribution du projet à l'indicateur de l'Objectif Spécifique dans lequel le projet s'inscrit (OS)
- A ne pas compléter pour les projets financés par les OS 1.2, 2.1, 4.1, pour lesquels l'indicateur est vérifié directement par le Programme de par une enquête spécifique. Pour l'OS 3.1, merci de ne pas tenir compte de l'indicateur "Satisfaction des touristes", lui aussi vérifié par le Programme.

Aide à la saisie

Sommaire Chapitre suivant

Indicateurs de résultat

	Indicateur de résultat	Quantification de la valeur atteinte toute au long de la réalisation du projet	Description de la valeur atteinte toute au long de la réalisation du projet
1	<ul style="list-style-type: none"> 1.1 Nombres d'innovation / services innovants créés 2.2 Nombre des personnes activement mobilisées dans les mesures de prévention des risques <li style="background-color: #0056b3; color: white;">3.1 a) Nombre de communes intéressés par les projets de protection et valorisation du patrimoine 3.2 Nombre de plans d'action partagés à l'échelle transfrontalière pour la connaissance et la gestion de la biodiversité 3.3 Nombre de stratégies locales de mobilités durable mises en œuvre et destinées à des groupes cibles spécifiques 4.2 Nombre de cours de formation et de parcours professionnalisant d'enseignement transfrontalier 		<p>🇫🇷 Nombre de caractères restants : 1500</p> <p>🇮🇹 Nombre de caractères restants : 1500</p>

Enregistrer



Où et comment saisir les indicateurs (3/5)



Paragraphe 2:

Bulles d'aide

informations principales / Indicateurs ».

A la clôture du projet, merci d'indiquer la valeur réalisée dans la dernière année de référence. Pour rappel, les valeurs indiquées précédemment sont reportées ci-dessous : vérifiez si la valeur "réalisé (cumul)" correspond à la valeur effective. Si ce n'est pas le cas, apportez des précisions dans le chapitre "Description des indicateurs de réalisation valorisés".

[Chapitre précédent](#) | [Sommaire](#) | [Chapitre suivant](#)

Indicateurs de réalisation

Indicateurs non rattachés à un groupe

Indicateurs	Prévu	Réalisé (cumul)	Réalisé (2015)	Réalisé (2016)	Réalisé (2017)	Réalisé (2018)	Réalisé (2019)	Réalisé (2020)	Unité
Indicateurs spécifiques de l'axe									
Nombre de zones, sites, itinéraires réhabilités et/ou valorisés	Quantitatif	12							Nombre

Valeur cible saisie au moment du dépôt

Saisir l'information demandée: cette information pourrait être déjà renseignée, car récupérée d'un dernier rapport rédigé par le Chef de file. Dans ce cas-là, vérifier le contenu de l'information et reporter, si besoin, les corrections dans le paragraphe suivant.

Ajouter du réalisé

Indicateurs : Nombre de zones, sites, itinéraires réhabilités et/ou valorisés

Valeur réalisée : Nombre

Valeurs réalisées par année

2015	2016	2017	2018	2019	2020
<input type="text"/>	<input type="text"/>	<input type="text"/>	<input type="text"/>	<input type="text"/>	<input type="text"/>



Interreg
ALCOTRA

Fonds européen de développement régional
Fondo europeo di sviluppo regionale



UNION EUROPÉENNE
UNIONE EUROPEA



Où et comment saisir les indicateurs (4/5)



Paragraphe 3:

Spécifier à quoi les indicateurs valorisés correspondent.

Confirmer si la valeur "réalisé (cumul)" du chapitre B.2. est correcte et, dans le cas contraire, préciser la valeur corrigée.



[Chapitre précédent](#) | [Sommaire](#) | [Chapitre suivant](#)

Description des indicateurs valorisés dans ce rapport

Commentaires



Nombre de zones, sites, itinéraires réhabilités et/ou valorisés



L'information descriptive des valeurs atteintes à travers les activités réalisées est nécessaires pour mieux apprécier les résultats du projet.

Merci de bien vouloir :

- justifier la valeur atteinte;
- indiquer si la valeur réalisée en cumul (du début à la fin du projet), indiquée dans le paragraphe antérieur, n'est pas correcte; dans ce cas-là, indiquer la valeur correcte.



Où et comment saisir les indicateurs (5/5)



Dans Synergie CTE:

[Retour à la liste des rapports d'avancement](#)

Vous pouvez visualiser une version PDF de votre document ici : 

Ce document se base sur le modèle suivant : Fiche Indicateurs 

- **I Partie B. Suivi spécifique**
 - 1. [Indicateurs de résultat](#)
 - 2. [Indicateurs de réalisation](#)
 - 3. [Description des indicateurs valorisés dans ce rapport](#)

Valider définitivement le document



Valider le document

—

Pour plus d'informations, l'Autorité de gestion est à votre disposition.



Roberta Fusco

Chargée de mission suivi financier et évaluation

roberta.fusco@auvergnerhonealpes.fr

<http://interreg-alcotra.eu>



La Région
Auvergne-Rhône-Alpes

Autorité de gestion / Autorità di gestione
ALCOTRA 2014-2020