

Interreg V-A France-Italie

ALCOTRA 2014 - 2020

« Guide pour ouvrir un compte sur Synergie CTE »

Projets simples (4e appel) – Progetti singoli (4e bando)

Version 1.0 - 15/04/21

Veillez vous connecter à <https://cte.synergie-europe.fr>. Cet écran s'affichera:



Ils existent **trois options**:

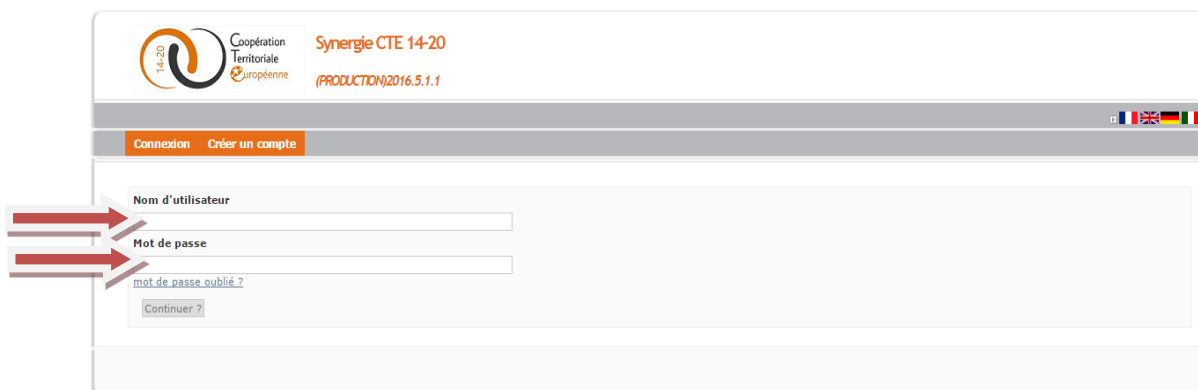
1. **Option 1** : le chef de file a déjà été chef de file d'un projet sur la plate-forme SYNERGIE CTE 14-20 (ALCOTRA ou autre programme, par exemple: MED) ;
2. **Option 2** : le chef de file a déjà des identifiants pour accéder à la plate-forme, mais seulement en tant que partenaire d'un projet déjà déposé sur Synergie CTE 14-20 ;
3. **Option 3** : le chef de file n'a jamais utilisé Synergie CTE 14-20, ni pour ALCOTRA, ni pour un autre programme (par ex. MED).

⇒ POINTS D'ATTENTION !

Pour les organismes ayant obtenu un accès en tant que « **déléataire** » dans le cadre d'un projet ALCOTRA, il est rappelé que **l'adresse mail utilisée est associée sur le système SYNERGIE CTE à l'organisme déléguant** ; ce compte ne peut donc pas être utilisé pour la création d'un projet en tant que chef de file. Pour plus d'information à ce sujet, contacter l'adresse alcotra-synergiecte@auvergnerhonealpes.fr

Option 1 (chef de file du projet déjà chef de file d'un autre projet/coordonateur d'un plan)

- De la page d'accueil, veuillez saisir vos identifiants de connexion déjà disponibles ;



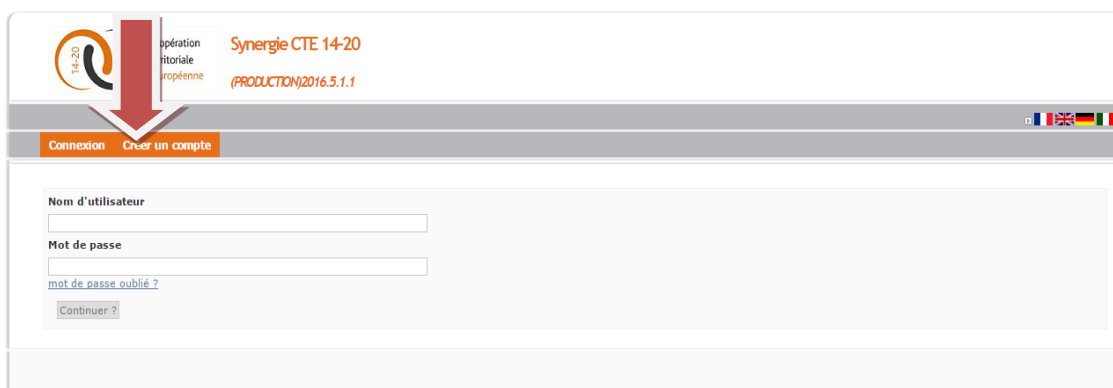
- Le système affiche les projets déjà déposés ; en dessous du tableau un menu déroulant est disponible à partir duquel vous pouvez choisir le formulaire que vous voulez remplir ;
- Veuillez sélectionner le formulaire souhaité, puis cliquez sur :

Proposer un nouveau projet pour le programme Interreg V-A France-Italie (ALCOTRA)

- Suivre les indications du « Guide d'utilisation à la procédure de saisie du formulaire de candidature des projets simples sur SYNERGIE CTE ».

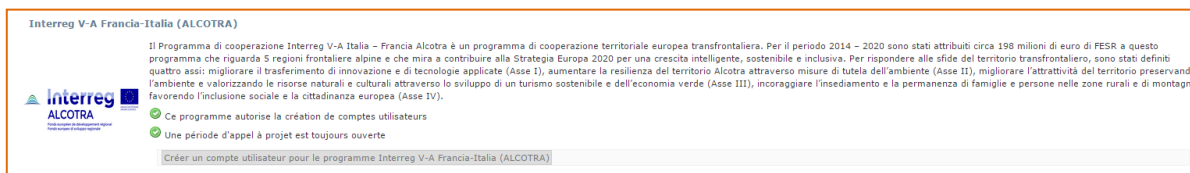
Option 2 (chef de file précédemment partenaire d'un projet chargé sur Synergie CTE 14-20)

- De la page d'accueil, veuillez sélectionner "Créer un compte";



- Un écran affiche tous les programmes, avec leurs logos respectifs. Veuillez utiliser la barre de défilement pour trouver le programme ALCOTRA et cliquez sur :

Créer un compte utilisateur pour le programme Interreg V-A Francia-Italia (ALCOTRA)



Interreg V-A Francia-Italia (ALCOTRA)

Il Programma di cooperazione Interreg V-A Italia - Francia Alcotra è un programma di cooperazione territoriale europea transfrontaliera. Per il periodo 2014 - 2020 sono stati attribuiti circa 198 milioni di euro di FESR a questo programma che riguarda 5 regioni frontaliere alpine e che mira a contribuire alla Strategia Europa 2020 per una crescita intelligente, sostenibile e inclusiva. Per rispondere alle sfide del territorio transfrontaliero, sono stati definiti quattro assi: migliorare il trasferimento di innovazione e di tecnologie applicate (Asse I), aumentare la resilienza del territorio Alcotra attraverso misure di tutela dell'ambiente (Asse II), migliorare l'attrattività del territorio preservando l'ambiente e valorizzando le risorse naturali e culturali attraverso lo sviluppo di un turismo sostenibile e dell'economia verde (Asse III), incoraggiare l'insediamento e la permanenza di famiglie e persone nelle zone rurali e di montagna favorendo l'inclusione sociale e la cittadinanza europea (Asse IV).

Ce programme autorise la création de comptes utilisateurs
Une période d'appel à projet est toujours ouverte

[Créer un compte utilisateur pour le programme Interreg V-A Francia-Italia \(ALCOTRA\)](#)

- En cliquant sur "Créer un compte", cet écran apparaît :



Créer un compte utilisateur pour le programme Interreg V-A France-Italie (ALCOTRA)

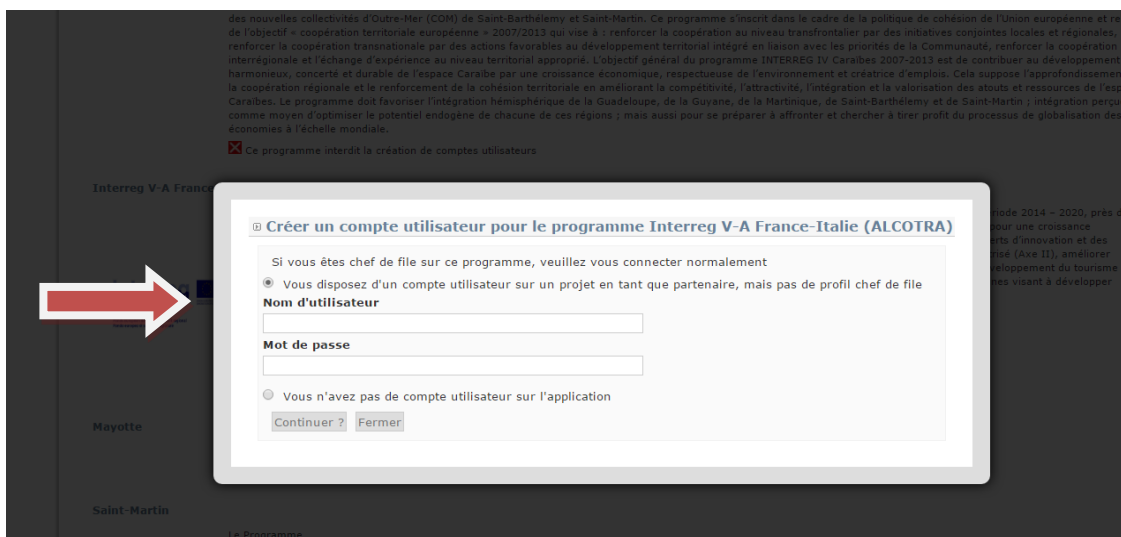
Si vous êtes chef de file sur ce programme, veuillez vous connecter normalement

Vous disposez d'un compte utilisateur sur un projet en tant que partenaire, mais pas de profil chef de file

Vous n'avez pas de compte utilisateur sur l'application

[Continuer ?](#) [Fermer](#)

- Si le chef de file a déjà été partenaire, sélectionnez la première option:



Créer un compte utilisateur pour le programme Interreg V-A France-Italie (ALCOTRA)

Si vous êtes chef de file sur ce programme, veuillez vous connecter normalement

Vous disposez d'un compte utilisateur sur un projet en tant que partenaire, mais pas de profil chef de file

Nom d'utilisateur

Mot de passe

Vous n'avez pas de compte utilisateur sur l'application

[Continuer ?](#) [Fermer](#)

- En sélectionnant la première option, un espace s'ouvre pour insérer les identifiants de l'organisme ;
- Une fois identifié, le système affiche les projets dans lesquels le chef de file est partenaire; en dessous du tableau un menu déroulant est disponible à partir duquel vous pouvez choisir le formulaire que vous voulez saisir (ALCOTRA Relance ou ALCOTRA Projets-Passerelle) ;

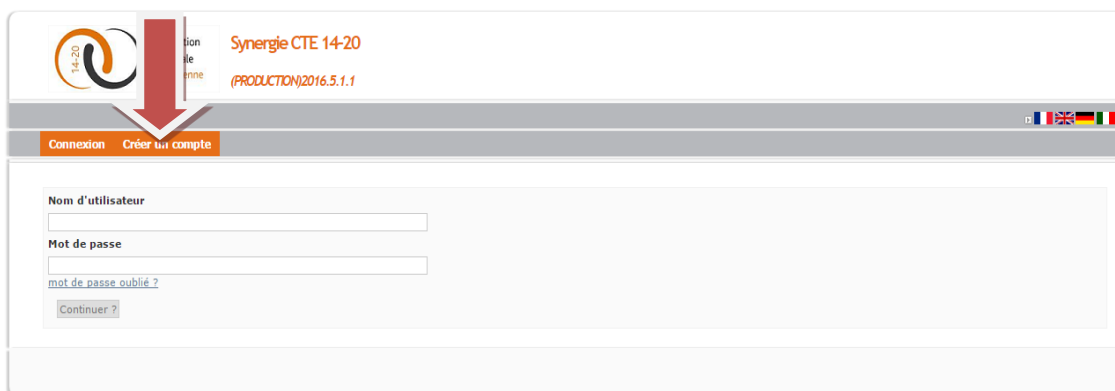
- Veuillez sélectionner le formulaire choisi et cliquer sur :

Proposer un nouveau projet pour le programme Interreg V-A France-Italie (ALCOTRA)

- Suivre les indications du « Guide d'utilisation à la procédure de saisie du formulaire de candidature des projets simples sur SYNERGIE CTE ».

Option 3 (chef de file qui n'a jamais utilisé Synergie CTE 14-20)

- Depuis l'écran principal, veuillez sélectionner «Créer un compte»;



- Un écran affiche tous les programmes, avec leurs logos respectifs. Veuillez utiliser la barre de défilement pour trouver le programme ALCOTRA et cliquer sur :

Créer un compte utilisateur pour le programme Interreg V-A Francia-Italia (ALCOTRA)

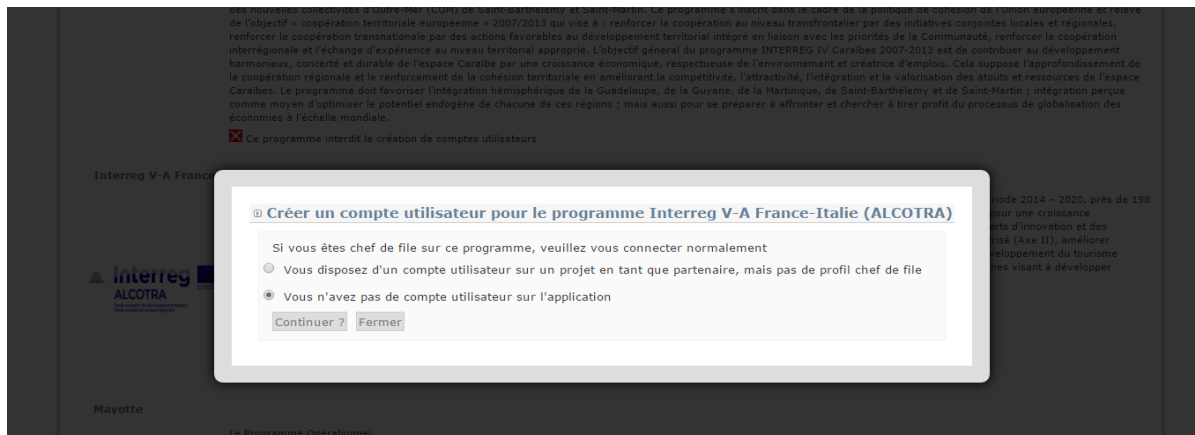
Interreg V-A Francia-Italia (ALCOTRA)

Il Programma di cooperazione Interreg V-A Italia – Francia Alcotra è un programma di cooperazione territoriale europea transfrontaliera. Per il periodo 2014 – 2020 sono stati attribuiti circa 198 milioni di euro di FESR a questo programma che riguarda 5 regioni frontaliere alpine e che mira a contribuire alla Strategia Europa 2020 per una crescita intelligente, sostenibile e inclusiva. Per rispondere alle sfide del territorio transfrontaliero, sono stati definiti quattro assi: migliorare il trasferimento di innovazione e di tecnologie applicate (Asse I), aumentare la resilienza del territorio Alcotra attraverso misure di tutela dell'ambiente (Asse II), migliorare l'attrattività del territorio preservando l'ambiente e valorizzando le risorse naturali e culturali attraverso lo sviluppo di un turismo sostenibile e dell'economia verde (Asse III), incoraggiare l'insediamento e la permanenza di famiglie e persone nelle zone rurali e di montagna favorendo l'inclusione sociale e la cittadinanza europea (Asse IV).

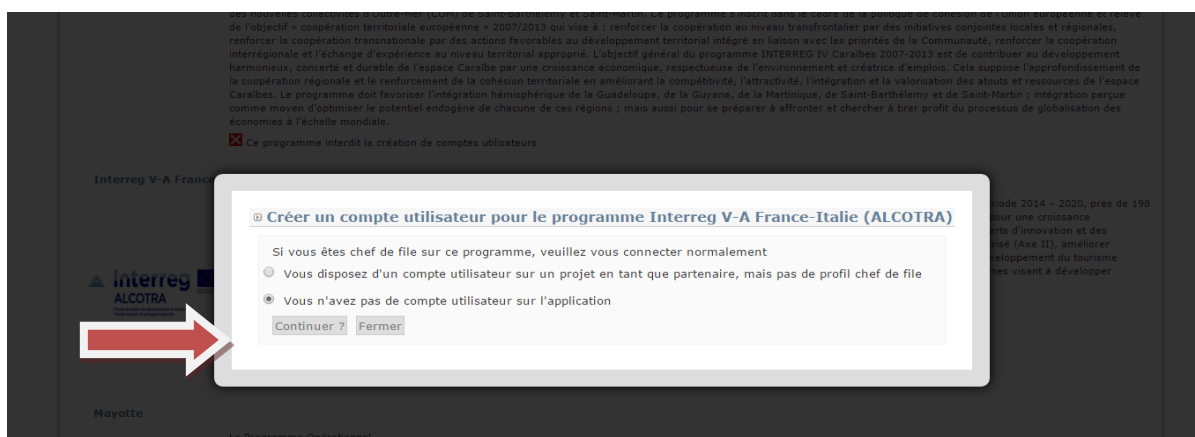
- ✔ Ce programme autorise la création de comptes utilisateurs
- ✔ Une période d'appel à projet est toujours ouverte

[Créer un compte utilisateur pour le programme Interreg V-A Francia-Italia \(ALCOTRA\)](#)

- En cliquant sur "Créer un compte", cet écran apparaît ;




- Veuillez sélectionner le deuxième point et cliquer sur "Continuer" ;



Le chef de file doit identifier son propre organisme dans la base de données (au moins un critère doit être sélectionné).

Connexion **Créer un compte**

Recherche d'un organisme du référentiel inter-programmes

ORGANISME 

Pays Code administratif

Nom ou raison sociale Code réf. ASP

Sigle Catégorie

Veuillez sélectionner, par exemple, "France" pour le pays et "Nom ou raison sociale" pour la raison sociale.

Une liste affiche les résultats de la recherche. Si le chef de file est déjà inscrit dans le référentiel en tant qu'organisme, il doit être sélectionné pour passer directement à la phase de création du contact.

Attention: l'identification des organismes françaises se fait en se plaçant sur la version française du système, et vice-versa pour les organismes italiens.

Si l'organisme n'a pas encore été créé, la création se fera par le bénéficiaire en cliquant sur :

Ajouter un organisme au référentiel (SANS rattachement)

L'écran suivant s'affiche pour la création de l'organisme :

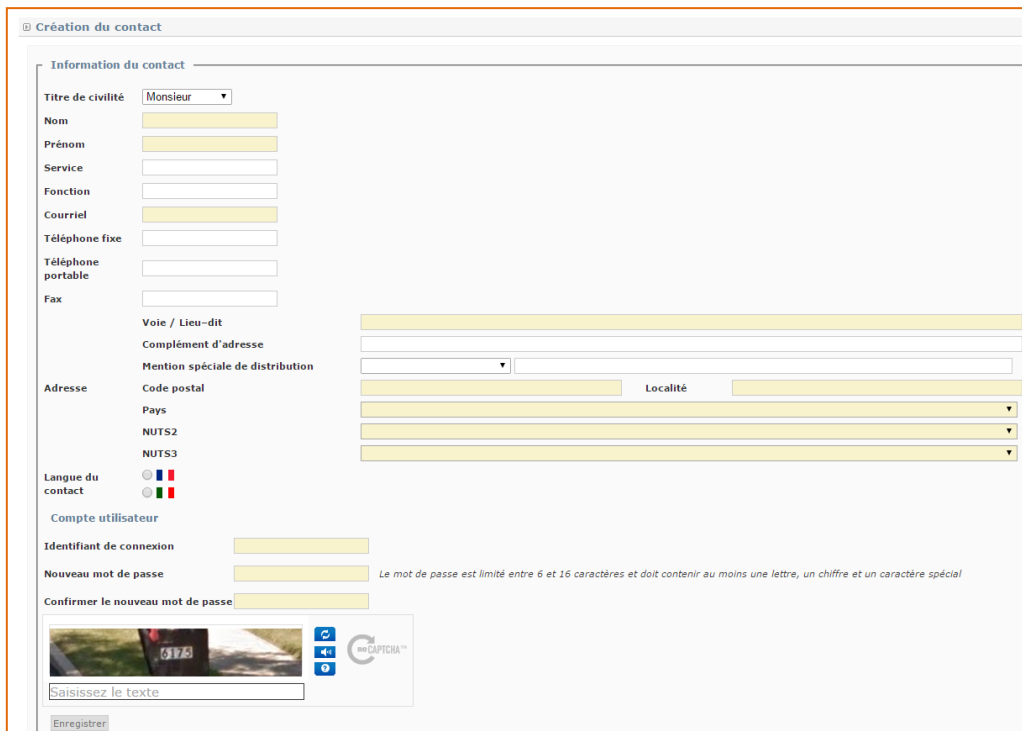


Saisissez les informations demandées (sur le fond jaune):

- Nom de l'organisation dans les deux langues
- Choisissez le pays à partir du menu déroulant
- Choisissez la catégorie Interact de l'entité (forme juridique)
- Sélectionnez le type de code administratif (codice fiscale, SIRET ou TVA)
- Insérer le code administratif de l'entité.

ENREGISTRER

L'écran suivant s'affiche pour la **création du contact** :



Il est obligatoire de saisir le nom, le prénom, l'**adresse e-mail**, l'adresse complète, un nom utilisateur et un mot de passe. Les autres informations sont facultatives.

Vous devez enfin saisir le texte *captcha* (vous pouvez le changer ou l'écouter).

ENREGISTRER.

Attention:

- Il est conseillé à ce stade d'indiquer le contact de la personne opérationnelle de référence qui s'occupe du téléchargement du formulaire (les informations liées au représentant légal peuvent être indiquées par la suite) ;
- Les personnes qui ont été enregistrés sur la plateforme avec un profil « instructeur », ne pourront pas utiliser leur adresse mail pour créer un profil « coordonnateur ».

Un courriel est envoyé à l'adresse indiquée par le coordinateur informant que le compte a été créé. Pour confirmer la création du compte, il est nécessaire de cliquer sur le lien reçu via ce courriel. Ce lien est actif pendant 60 minutes.

Un re-adressage automatique permet d'accéder à l'application et créer votre propre projet.