



Interreg ALCOTRA

Fonds européen de développement régional
Fondo europeo di sviluppo regionale



UNION EUROPÉENNE
UNIONE EUROPEA

DEMANDE D'AVANCE



La Région
Auvergne-Rhône-Alpes

Autorité de gestion / Autorità di gestione
ALCOTRA 2014-2020

Accéder au formulaire de demande d'avance



La Région
Auvergne-Rhône-Alpes

Autorité de gestion / Autorità di gestione
ALCOTRA 2014-2020

Connexion



Synergie CTE 14-20

(QUALIF)2016.7.0.0

Connexion [Créer un compte](#)

Nom d'utilisateur

Mot de passe

[mot de passe oublié ?](#)

Entrer le nom d'utilisateur et le mot de passe pour se connecter



Synergie CTE © 2014 Design : [styleshout](#)




cgét



Ce site est un site du CGET, cofinancé par l'Union européenne dans le cadre d'Europ'Act, dispositif national d'assistance technique.

Accéder au formulaire

Accéder aux données du formulaire de candidature

[Voir la version HTML en lecture seule](#) 

[Historique de l'instruction](#)

[PROJET : informations administratives et documents contractuels](#)

[Ajouter / modifier un profil Contrôleur de premier niveau](#)

Accéder aux données des dépenses

[Dépenses](#)

[Recettes](#)

[Attestations d'acquittement de dépenses](#)

[Récapitulatifs d'acquittement de dépenses](#)

[Certificats](#)

[Demandes de paiement](#)

[Rapports d'avancement](#)

[Certificats autorité de gestion](#)

[Voir la liste des demandes d'avance pour un fonds](#)

[Paiements reçus](#)

[Contrôles réalisés](#)

Cliquer sur « Voir la liste des demandes d'avance pour un fonds »



Accéder au formulaire

Cliquer sur « Ajouter une nouvelle demande d'avance pour un fonds »

Liste des demandes d'avance pour un fonds

[Ajouter une nouvelle demande d'avance pour un fonds](#)

Demandes d'avance				Décision de l'autorité de gestion			Décision de l'autorité de certification		
Montant de l'avance souhaité	Date de validation	Incluse dans au moins un certificat AG		Décision	Date de la décision	Motivation	Décision	Date de la décision	Motivation
0,00 €	2016-08-12			accepté	2016-08-12				

Gérer les libellés et les mots-clés de la page

Accéder au formulaire

[Retour à la liste des demandes d'avance pour un fonds](#)

Demande d'avance pour un fonds non validée

Vous pouvez visualiser une version PDF de votre document ici :



Ce document se base sur le modèle suivant : Demande d'avance 

- 1. [Informations sur le projet](#)
- 2. [Attestation de commencement des opérations](#)
- 3. [Demande d'avance du chef de file](#)
- 4. [Coordonnées bancaires](#)
- 5. [Coordonnées bancaires](#)

Valider
définitivement le
document

REEMPLIR LE FORMULAIRE



La Région
Auvergne-Rhône-Alpes

Autorité de gestion / Autorità di gestione
ALCOTRA 2014-2020

Compléter les informations sur le projet

[Retour à la liste des demandes d'avance pour un fonds](#)

Demande d'avance pour un fonds non validée

Vous pouvez visualiser une version PDF de votre document ici :



Ce document se base sur le modèle suivant : Demande d'avance



- 1. [Informations sur le projet](#)
- 2. [Attestation de commencement des opérations](#)
- 3. [Demande d'avance du chef de file](#)
- 4. [Coordonnées bancaires](#)
- 5. [Coordonnées bancaires](#)



Cliquer sur « Informations sur le projet »

Valider
définitivement le
document

Compléter les informations sur le projet

[Sommaire](#) | [Chapitre suivant](#)

Informations sur le projet

Acronyme du projet	#COM.VISO
N° de référence SYNERGIE-CTE	1730
N° de référence interne SC	1451402430
Chef de file	CONSORZIO MONVISO SOLIDALE
Première décision d'approbation du Comité de Programmation	
Date de début du projet	2016-09-01
Date de fin du projet	2019-02-28
Date de fin d'éligibilité des dépenses	2019-05-28
Budget éligible total (du projet)	1 991 080,21 €
Montant total de la subvention FEDER (du projet)	1 692 418,17 €
Taux de subvention moyen du fonds FEDER (du projet)	85.00 %
Montant théorique de l'avance à verser pour le projet	169 241,82 €
Montant demandé	<input type="text" value="0.00"/> Enregistrer

Compléter le montant demandé (10% du FEDER) et cliquer sur « enregistrer »

Compléter l'attestation de commencement des opérations

[Retour à la liste des demandes d'avance pour un fonds](#)

Demande d'avance pour un fonds non validée

Vous pouvez visualiser une version PDF de votre document ici :



Ce document se base sur le modèle suivant : Demande d'avance 

- 1. [Informations sur le projet](#)
- 2. [Attestation de commencement des opérations](#)
- 3. [Demande d'avance du chef de file](#)
- 4. [Coordonnées bancaires](#)
- 5. [Coordonnées bancaires](#)

Cliquer sur « Attestation de commencement des opérations »

Valider
définitivement le
document

Compléter l'attestation de commencement des opérations

[Chapitre précédent](#) | [Sommaire](#) | [Chapitre suivant](#)

Attestation de commencement des opérations



Je, soussigné(e) , représentant(e) du chef de file du projet ALCOTRA , atteste que les activités liées au projet ont débuté à la date du .



Io sottoscritto/a , in rappresentanza del capofila del progetto ALCOTRA , attesta dell'avvio delle attività legate al progetto in data del .

Enregistrer

Compléter les données : nom du représentant légal du chef de file, nom de la structure chef de file, nom du projet ALCOTRA, date de début des activités du projet, puis cliquer sur « enregistrer »

Compléter la demande d'avance

[Retour à la liste des demandes d'avance pour un fonds](#)

Demande d'avance pour un fonds non validée

Vous pouvez visualiser une version PDF de votre document ici :



Ce document se base sur le modèle suivant : Demande d'avance 

- 1. [Informations sur le projet](#)
- 2. [Attestation de commencement des opérations](#)
- 3. [Demande d'avance du chef de file](#)
- 4. [Coordonnées bancaires](#)
- 5. [Coordonnées bancaires](#)


Cliquer sur « Demande d'avance du chef de file »


Valider
définitivement le
document

Compléter la demande d'avance

[Chapitre précédent](#) | [Sommaire](#) | [Chapitre suivant](#)

☒ Demande d'avance du chef de file

 Je demande en conséquence le versement d'une avance de 10% du montant total de la subvention FEDER accordée pour le projet, soit . €.

 Chiedo pertanto il versamento di un anticipo pari al 10% dell'importo totale del contributo FESR approvato per il progetto pari a . €.

**Compléter le montant de la
demande d'avance, puis
cliquer sur « enregistrer »**

Compléter les coordonnées bancaires

[Retour à la liste des demandes d'avance pour un fonds](#)

Demande d'avance pour un fonds non validée

Vous pouvez visualiser une version PDF de votre document ici :



Ce document se base sur le modèle suivant : Demande d'avance 

- 1. [Informations sur le projet](#)
- 2. [Attestation de commencement des opérations](#)
- 3. [Demande d'avance du chef de file](#)
- 4. [Coordonnées bancaires](#)
- 5. [Coordonnées bancaires](#)

**Cliquer sur 4.
« Coordonnées bancaires »**

Valider
définitivement le
document

Compléter les coordonnées bancaires

[Chapitre précédent](#) | [Sommaire](#) | [Chapitre suivant](#)

☐ Coordonnées bancaires

	Coordonnées bancaires
Titulaire du compte bancaire :	<input type="text"/>
IBAN:	<input type="text"/>
Code BIC/SWIFT :	<input type="text"/>

Enregistrer

Compléter les données : nom du titulaire du compte bancaire, numéro d'IBAN, code BIC/SWIFT, puis cliquer sur « enregistrer »

Télécharger l'IBAN

[Retour à la liste des demandes d'avance pour un fonds](#)

Demande d'avance pour un fonds non validée

Vous pouvez visualiser une version PDF de votre document ici :



Ce document se base sur le modèle suivant : Demande d'avance 

- 1. [Informations sur le projet](#)
- 2. [Attestation de commencement des opérations](#)
- 3. [Demande d'avance du chef de file](#)
- 4. [Coordonnées bancaires](#)
- 5. [Coordonnées bancaires](#)


Cliquer sur 5. « Coordonnées bancaires »


Valider
définitivement le
document

Télécharger l'IBAN

Coordonnées bancaires

Titre du document







Date du document

Document joint (max. : 24M) Aucun fichier sélectionné.

Description



Description



Compléter le titre du document

Compléter la date du document et télécharger la pièce jointe correspondante, puis cliquer sur « enregistrer »

Valider la demande d'avance

[Retour à la liste des demandes d'avance pour un fonds](#)

Demande d'avance pour un fonds non validée

Vous pouvez visualiser une version PDF de votre document ici



**Modèle de la
demande d'avance en
PDF**

Ce document se base sur le modèle suivant : Demande d'avance

- 1. [Informations sur le projet](#)
- 2. [Attestation de commencement des opérations](#)
- 3. [Demande d'avance du chef de file](#)
- 4. [Coordonnées bancaires](#)
- 5. [Coordonnées bancaires](#)

Valider
définitivement le
document

**Cliquer sur « Valider
définitivement le document »**

Valider la demande d'avance

Liste des demandes d'avance pour un fonds

Demandes d'avance				Décision de l'autorité de gestion			Décision de l'autorité de certification		
Montant de l'avance souhaité	Date de validation	Incluse dans au moins un certificat AG		Décision	Date de la décision	Motivation	Décision	Date de la décision	Motivation
0,00 €	2016-08-12			accepté	2016-08-12		refusé	2016-11-17	
169 241,82 €	2016-11-17								

Gérer les libellés et les mots-clés de la page

Le montant de la demande d'avance apparaît

Dans le cas où le chef de file aurait fait une erreur dans le document validé définitivement, il peut cliquer sur le cadenas pour le modifier. Seuls les documents validés définitivement peuvent être acceptés par l'AG et l'AC