

# Tassi forfettari per i beneficiari ALCOTRA 2021-2027

## Che cosa sono ?

I tassi forfettari rappresentano un'alternativa alla giustificazione delle spese reali sostenute per realizzare il progetto.

Si tratta di un **metodo** di calcolo delle spese che **semplifica** tutti i passaggi amministrativi, dalla realizzazione fino al controllo.


## Quali opzioni per categoria di spesa?

CATEGORIE DI SPESA	MODALITÀ DI DICHIARAZIONE	
	OPZIONE 1	OPZIONE 2
Personale	Tasso forfettario fisso del 20% dei costi reali	Costi reali
Ufficio e spese amministrative	Tasso forfettario fisso del 15% delle spese di personale	
Trasferte	Tasso forfettario fisso del 10% delle spese di personale	
Attrezzature	Costi reali	
Ricorso a competenze e servizi esterni		
Infrastrutture e lavori		
		Tasso forfettario fisso del 40% delle spese di personale

## Quali vantaggi?



Riduco il mio carico amministrativo



Minimizzo gli errori



Mi oriento maggiormente sui risultati



Otengo il rimborso più velocemente

## In pratica...



Alcune categorie di spesa sono a costo reale e presento tutte le pezze giustificative. Sulla base di tali importi ammissibili, una percentuale di spesa viene calcolata automaticamente per le altre categorie per le quali non devo presentare giustificativi.



## Quali sono i tassi forfettari possibili?

### Opzione 1

Tassi forfettari per le spese di personale, di amministrazione e di viaggio

#### Tassi forfettari



Personale  
20%




Amministrazione  
15%



Viaggio  
10%

#### Costi reali




Altre categorie

### Opzione 2

Spese di personale a costi reali e tutte le altre categorie di spesa a tasso forfettario

#### Tassi forfettari



Tutte le altre categorie al  
40% : attrezzature, lavori,  
prestazioni

#### Costi reali



Personale

## Quando scegliere un'opzione?

Ciascun partner del progetto sceglie l'opzione 1 o 2 che considera come la più appropriata.

La scelta deve essere effettuata al momento del deposito del progetto e non è più suscettibile di essere modificata.

# Esempi

Per le attività del progetto a mio carico, le spese per le prestazioni esterne e gli acquisti sono preponderanti?



Per le attività del progetto a mio carico, le spese di personale sono preponderanti?



## Opzione 1

Le spese per il ricorso a competenze e servizi esterni e/o per attrezzature e/o per infrastrutture ammontano a 168 000 €

Il tasso forfettario\* del 20% per le spese di personale è di 33 600 €

...> Questo importo copre le spese di personale del partner

Il tasso forfettario\* del 15% sulle spese di personale è di 5 040 €

...> Questo importo copre le spese di amministrazione del partner

Il tasso forfettario del 10%\* sulle spese di personale è di 3 360 €

...> Questo importo copre le spese di trasferta del partner

**Il budget totale del partner è di 210 000 €**

## Opzione 2

Le spese di personale ammontano a 150 000 €

Il tasso forfettario\* del 40% delle spese di personale è di 60.000 €

...> Questo importo copre tutte le altre spese (attrezzature, lavori, prestazioni)

\*Tasso forfettario: nessun controllo su questi importi!