

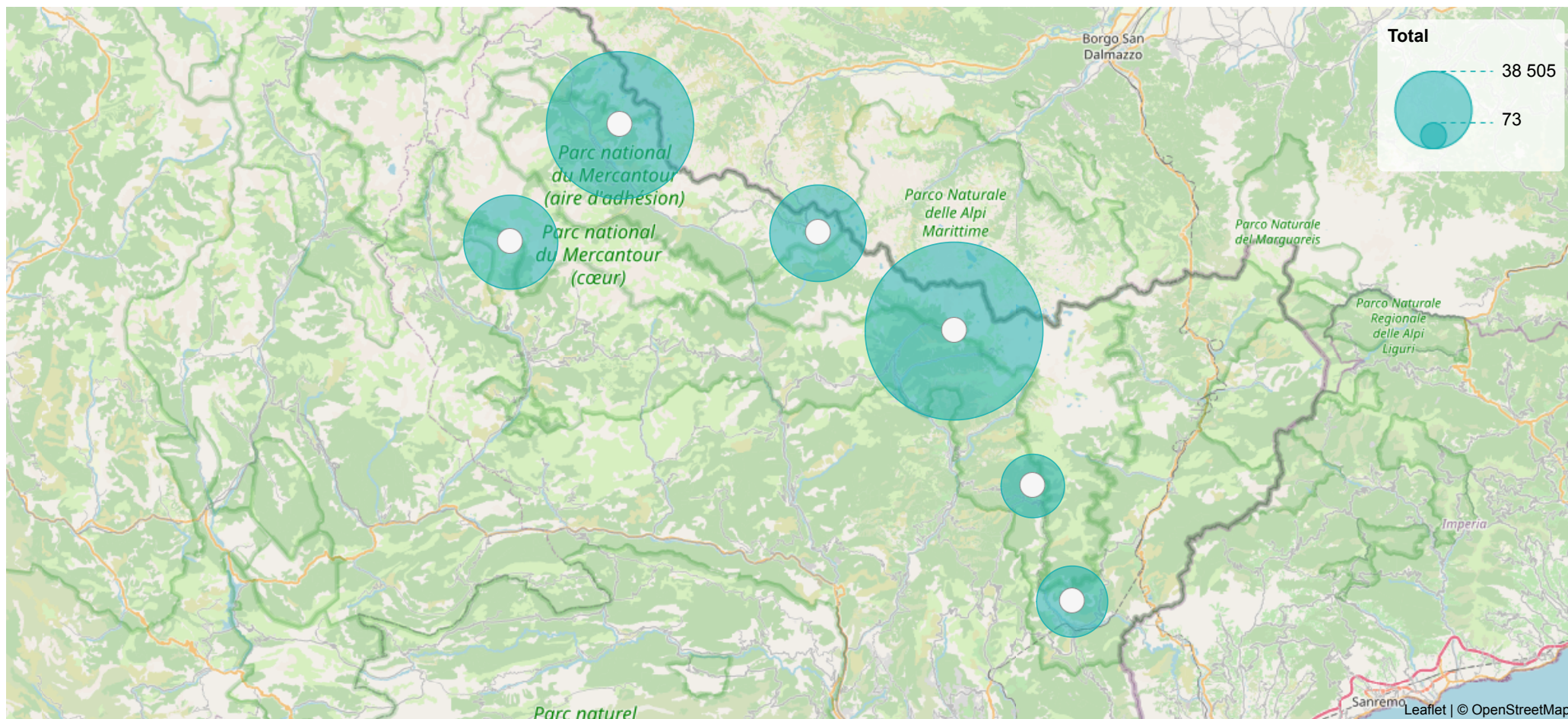


Suivi de la fréquentation sur les sentiers de la GTM Impact de la tempête Alex

Conseil Départemental des Alpes-Maritimes
30/12/2022

Implantation des éco-compteurs le long de la GTM

date_range 01/01/2022 → 31/12/2022




Total de la saison 2022 vs 2021

date_range 01/01/2022 → 31/12/2022

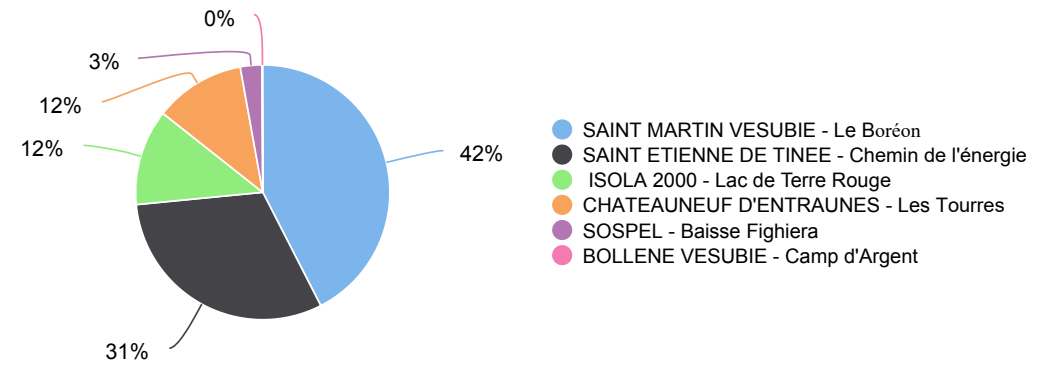
Total 

90 686 **+73,7%**

 comparé à 01/01/2021 → 31/12/2021

Répartition selon les points de comptage

date_range 01/01/2022 → 31/12/2022



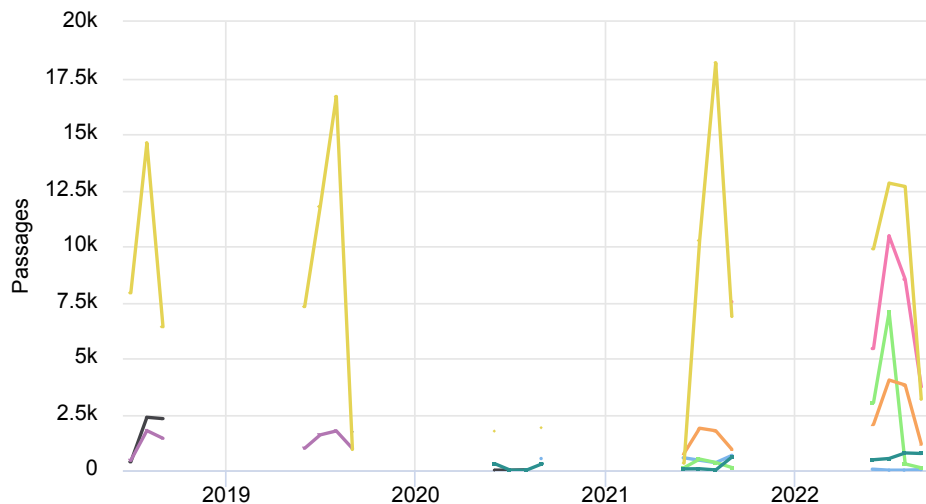
Comparaison entre les points de comptage de la GTM (depuis 2018)

date_range Toute la période ▼ 4/12

Site	Total	Moyenne journalière
BOLLENE VESUBIE - Camp d'Argent - Turini	2 583	10
CHATEAUNEUF D'ENTRAUNES - Les Tourres	11 518	52
ISOLA 2000 - Lac de Terre Rouge	16 348	67
SAINT ETIENNE DE TINEE - Chemin de l'Energie	35 635	255
SAINT MARTIN VESUBIE - Le Boréon	143 327	333
SOSPEL - Baisse Fighiera	3 807	10

Suivi mensuel

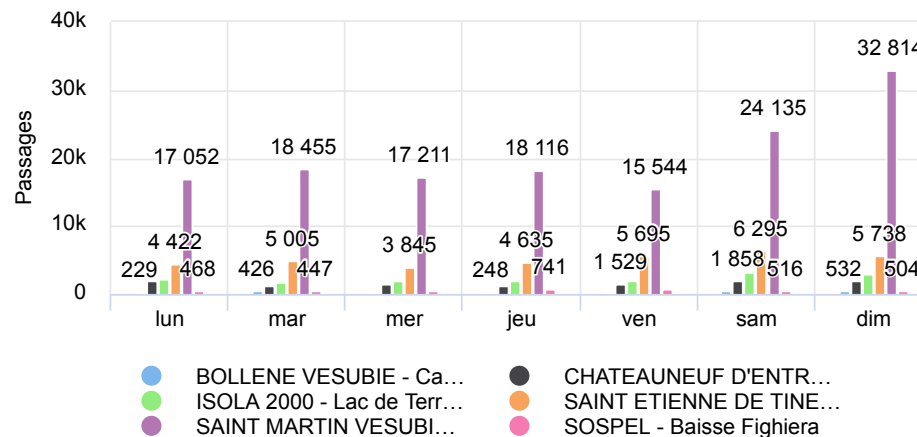
date_range Toute la période ▼ 4/12



- BOLLENE VESUBIE - Camp d'Argent - Turini
- CASTELLAR - L'Orméa - GR51/GR52
- CHATEAUNEUF D'ENTRAUNES - Les Tourres
- ISOLA 2000 - Lac de Terre Rouge
- SAINT DALMAS LE SELVAGE - GR5
- SAINT ETIENNE DE TINEE - Chemin de l'Energie
- SAINT MARTIN VESUBIE - Le Boréon
- SOSPEL - Baisse Figliera

Profil hebdomadaire de la fréquentation par rapport à 2021

date_range Toute la période ▼ 4/12



- BOLLENE VESUBIE - Ca...
- CHATEAUNEUF D'ENTR...
- ISOLA 2000 - Lac de Terr...
- SAINT ETIENNE DE TINE...
- SAINT MARTIN VESUBI...
- SOSPEL - Baisse Figliera